

PANDUAN PENDAFTARAN ONLINE  
POLITEKNIK MANUFaktur ASTRA  
PROGRAM PENDAFTARAN BEASISWA



SEKRETARIAT PENERIMAAN MAHASISWA BARU  
POLITEKNIK MANUFaktur ASTRA

Komplek Astra International Gedung B lantai 5  
Jl. Gaya Motor Raya No. 8, Sunter II, Jakarta Utara 14330

**Telp:** (021) 6519555 Ext. 2886/2876

**Fax:** (021) 6519821

**Hotline:** 0858 8894 4144

**Email:** sekretariat@polman.astra.ac.id

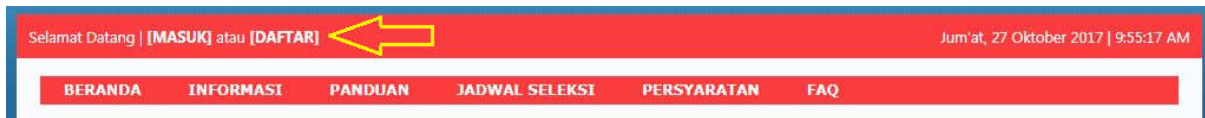
**Website:** <http://www.polman.astra.ac.id>

## DAFTAR ISI

PANDUAN PENDAFTARAN AKUN .....	1
PANDUAN PENGISIAN FORMULIR PENDAFTARAN .....	2

## PANDUAN PENDAFTARAN AKUN

1. Buka <http://pmb.polman.astra.ac.id>.
2. Klik tombol [DAFTAR].



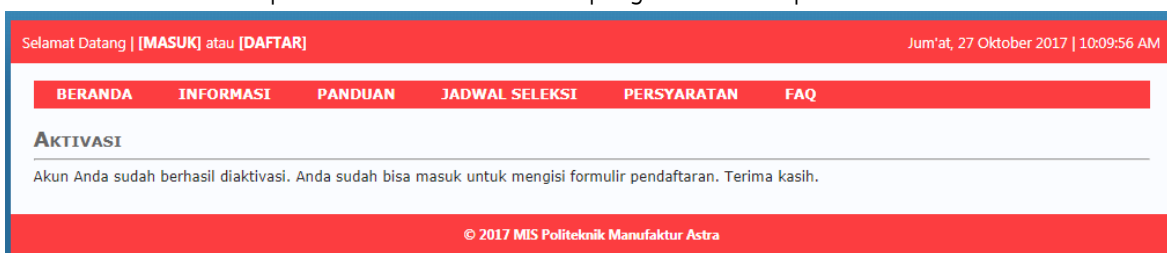
3. Isi **email** dan **kata sandi** lalu klik **Daftar**. (Email yang didaftarkan harus aktif karena sistem akan mengirimkan email konfirmasi)

A screenshot of the registration form on the website. The top bar is red and contains the text "Selamat Datang | [MASUK] atau [DAFTAR]" on the left and "Jum'at, 27 Oktober 2017 | 9:58:34 AM" on the right. Below this is a navigation menu with red buttons for "BERANDA", "INFORMASI", "PANDUAN", "JADWAL SELEKSI", "PERSYARATAN", and "FAQ". The main content area is titled "DAFTAR" and contains a form with four input fields: "Email", "Kata Sandi", "Konfirmasi Kata Sandi", and "Berapa hasil 86 + 21?". Below the form is a blue "Daftar" button. At the bottom of the page is a red footer with the text "© 2017 MIS Politeknik Manufaktur Astra".

4. Anda akan mendapatkan email konfirmasi seperti tampilan di bawah ini. Klik tautan tersebut untuk mengaktifkan akun Anda.



5. Jika berhasil diaktivasi, Anda akan melihat pemberitahuan seperti gambar di bawah ini dan menandakan bahwa Anda sudah dapat masuk untuk melakukan pengisian formulir pendaftaran.

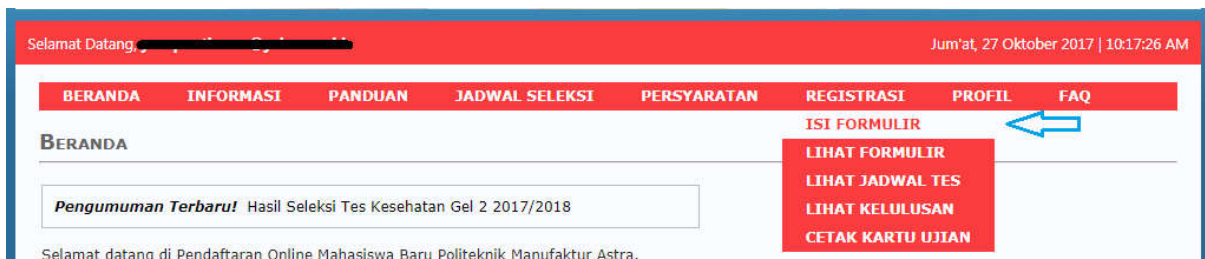


## PANDUAN PENGISIAN FORMULIR PENDAFTARAN

1. Buka <http://pmb.polman.astra.ac.id>.
2. Isi **email** dan **password** menggunakan akun yang sudah Anda daftarkan sebelumnya lalu klik **Masuk**.



3. Setelah berhasil masuk, pilih menu **REGISTRASI** dan pilih sub menu **ISI FORMULIR**.



4. Isi formulir berurutan mulai dari bagian **JALUR PENDAFTARAN** hingga bagian **RINGKASAN**.
  - a. **JALUR PENDAFTARAN**



JALUR PENDAFTARAN	DATA PRIBADI	DATA ORANG TUA	DATA SEKOLAH
DATA NILAI	DATA BERKAS	PROGRAM STUDI & PERNYATAAN	RINGKASAN

Program Pendaftaran: --Pilih Program Pendaftaran--

Tahun Ajaran: 2018/2019

Kota Lokasi Tes: --Pilih Kota Pendaftaran--


Simpan

## b. DATA PRIBADI

### ISI FORMULIR

Anda dapat mengubah data formulir Anda dengan cara mengklik kategori formulir yang berwarna merah dibawah ini.

JALUR PENDAFTARAN	DATA PRIBADI	DATA ORANG TUA	DATA SEKOLAH
DATA NILAI	DATA BERKAS	PROGRAM STUDI & PERNYATAAN	RINGKASAN

Nomor Induk Kependudukan (NIK)	<input type="text"/>
Nama Lengkap	<input type="text"/>
Tempat Lahir	<input type="text"/>
Tanggal Lahir	<input type="text"/> 
Jenis Kelamin	--Pilih Jenis Kelamin-- ▾
Golongan Darah	--Pilih Golongan Darah-- ▾
Tinggi Badan	<input type="text"/> cm
Berat Badan	<input type="text"/> kg
Anak Ke	<input type="text"/> dari <input type="text"/>
Agama	--Pilih Agama-- ▾
Telepon Rumah	<input type="text"/> - <input type="text"/>
Nomor Handphone	<input type="text"/>
Alamat Sekarang	<input type="text"/>
Kode Pos	MASUKKAN 5 DIGIT KODEPOS DAN PILIH DAERAH <a href="#">Daftar Kode Pos</a>

Simpan

## c. DATA ORANG TUA

### ISI FORMULIR

Anda dapat mengubah data formulir Anda dengan cara mengklik kategori formulir yang berwarna merah dibawah ini.

JALUR PENDAFTARAN	DATA PRIBADI	DATA ORANG TUA	DATA SEKOLAH
DATA NILAI	DATA BERKAS	PROGRAM STUDI & PERNYATAAN	RINGKASAN

NIK Ayah	<input type="text"/>
Nama Ayah	<input type="text"/>
Pekerjaan Ayah	<input type="text"/>
Pendidikan Ayah	--Pilih Pendidikan Ayah-- ▾
Nomor Handphone Ayah	<input type="text"/>
NIK Ibu	<input type="text"/>
Nama Ibu	<input type="text"/>
Pekerjaan Ibu	<input type="text"/>
Pendidikan Ibu	--Pilih Pendidikan Ibu-- ▾
Nomor Handphone Ibu	<input type="text"/>
Rata-rata Penghasilan Ayah & Ibu	--Pilih Rata-rata Penghasilan-- ▾
Alamat Orang Tua	<input type="text"/>
Kode Pos	MASUKKAN 5 DIGIT KODEPOS DAN PILIH DAERAH <a href="#">Daftar Kode Pos</a>

Simpan

## d. DATA SEKOLAH

### ISI FORMULIR

Anda dapat mengubah data formulir Anda dengan cara mengklik kategori formulir yang berwarna merah dibawah ini.

JALUR PENDAFTARAN	DATA PRIBADI	DATA ORANG TUA	DATA SEKOLAH
DATA NILAI	DATA BERKAS	PROGRAM STUDI & PERNYATAAN	RINGKASAN

<b>Nama Sekolah</b>	--Pilih Jenis Sekolah-- <input type="text"/>
Nama sekolah ditulis tanpa jenis sekolah. Contoh: <b>SMAN 1 SUMEDANG</b> ditulis menjadi <b>1 SUMEDANG</b>	
<b>Tahun Lulus</b>	--Pilih Tahun Lulus-- <input type="text"/>
<b>Alamat Sekolah</b>	<input type="text"/>
<b>Kode Pos</b>	MASUKKAN 5 DIGIT KODEPOS DAN PILIH DAERAH <a href="#">Daftar Kode Pos</a>
<b>Telepon Sekolah</b>	<input type="text"/> - <input type="text"/>
<b>Akreditasi</b>	--Pilih Akreditasi-- <input type="text"/>
<b>Jurusan Sekolah</b>	<input type="text"/>

Simpan

## e. DATA NILAI

### ISI FORMULIR

Anda dapat mengubah data formulir Anda dengan cara mengklik kategori formulir yang berwarna merah dibawah ini.

JALUR PENDAFTARAN	DATA PRIBADI	DATA ORANG TUA	DATA SEKOLAH
DATA NILAI	DATA BERKAS	PROGRAM STUDI & PERNYATAAN	RINGKASAN

<b>Jenis Nilai</b>	<input type="radio"/> Skala Angka (0.00 - 4.00) <input type="radio"/> Skala Huruf (A, A-, B+, ...)			
<b>Nama Pelajaran</b>	<b>Semester 1</b>	<b>Semester 2</b>	<b>Semester 3</b>	<b>Semester 4</b>
<b>Matematika</b>	<input type="text"/>	<input type="text"/>	<input type="text"/>	<input type="text"/>
<b>Fisika</b>	<input type="text"/>	<input type="text"/>	<input type="text"/>	<input type="text"/>
<b>Bahasa Inggris</b>	<input type="text"/>	<input type="text"/>	<input type="text"/>	<input type="text"/>

Semua nilai harus diisi berdasarkan nilai rapor. Silahkan pilih salah satu jenis nilai yang sesuai dengan rapor Anda. Anda tidak dapat melanjutkan ke tahapan selanjutnya jika salah satu nilai tidak diisi atau tidak valid.

Simpan

## f. DATA BERKAS

### ISI FORMULIR

Anda dapat mengubah data formulir Anda dengan cara mengklik kategori formulir yang berwarna merah dibawah ini.

JALUR PENDAFTARAN	DATA PRIBADI	DATA ORANG TUA	DATA SEKOLAH
DATA NILAI	DATA BERKAS	PROGRAM STUDI & PERNYATAAN	RINGKASAN

Berkas Foto	Syarat dan Ketentuan
<input type="button" value="Choose File"/> No file chosen <input type="button" value="Unggah"/>	<ul style="list-style-type: none"><li>Berkas foto tidak boleh menggunakan foto <i>selfie</i>, mengandung unsur pornografi, atau SARA.</li><li>Latar belakang foto harus satu warna bebas dan formal.</li><li>Ukuran berkas foto maksimal adalah 2 MB.</li><li>Berkas foto harus berformat .jpg.</li><li>Berkas foto akan dicetak pada kartu ujian.</li><li><b>Jika berkas foto tidak berubah setelah Anda menekan tombol Unggah, silahkan tekan tombol F5 pada papan ketik Anda.</b></li></ul>

Simpan

## g. PROGRAM STUDI DAN PERNYATAAN

### ISI FORMULIR

Anda dapat mengubah data formulir Anda dengan cara mengklik kategori formulir yang berwarna merah dibawah ini.

JALUR PENDAFTARAN	DATA PRIBADI	DATA ORANG TUA	DATA SEKOLAH
DATA NILAI	DATA BERKAS	PROGRAM STUDI & PERNYATAAN	RINGKASAN

PROGRAM STUDI	
Pilihan 1	--Pilih Program Studi--
Pilihan 2	--Pilih Program Studi--

*\* Program studi Teknik Alat Berat (TAB) hanya untuk pendaftar laki-laki.*

PERNYATAAN	
Penyaluran ke Program Studi Lain	Apabila tidak diterima pada pilihan pertama dan kedua, bersediakah Anda disalurkan ke program studi yang akan ditentukan oleh Politeknik Manufaktur Astra? <input type="radio"/> Bersedia <input checked="" type="radio"/> Tidak Bersedia
Penyaluran Jenis Beasiswa	Apabila tidak diterima di program beasiswa penuh, bersediakah Anda disalurkan ke program beasiswa unggulan (bebas biaya sumbangan pendidikan) sesuai program studi yang akan ditentukan oleh Politeknik Manufaktur Astra? <input type="radio"/> Bersedia <input checked="" type="radio"/> Tidak Bersedia
Penyaluran Jalur Pendaftaran	Apabila tidak diterima di program beasiswa penuh dan unggulan, bersediakah Anda disalurkan ke program reguler sesuai program studi pilihan Anda maupun rekomendasi dari Politeknik Manufaktur Astra? <input type="radio"/> Bersedia <input checked="" type="radio"/> Tidak Bersedia
Perjanjian	Saya menyatakan bahwa seluruh isian data dan berkas-berkas yang dilampirkan adalah benar adanya, dan bila terdapat hal-hal yang tidak sesuai dengan data dan berkas yang sebenarnya, maka saya bersedia digugurkan dari proses pengajuan program beasiswa prestasi atau program reguler Politeknik Manufaktur Astra. <input type="checkbox"/> Ya, saya setuju

Simpan

## h. RINGKASAN

### ISI FORMULIR

Anda dapat mengubah data formulir Anda dengan cara mengklik kategori formulir yang berwarna merah dibawah ini.

JALUR PENDAFTARAN	DATA PRIBADI	DATA ORANG TUA	DATA SEKOLAH
DATA NILAI	DATA BERKAS	PROGRAM STUDI & PERNYATAAN	RINGKASAN

DATA JALUR PENDAFTARAN	
Nomor Pendaftaran	-- Belum Cetak Nomor Pendaftaran -- (scroll ke bawah)
Program Pendaftaran	BEASISWA PRESTASI
Tahun Ajaran	2018/2019
Kota Lokasi Tes	BANDUNG

\* Pada bagian **RINGKASAN**, jika Nomor Pendaftaran belum ada maka harus membuat Nomor Pendaftaran dengan cara mengeklik tombol **Cetak Nomor Pendaftaran** yang berada di bagian paling bawah halaman bagian **RINGKASAN**. Jika tombol Cetak Nomor Pendaftaran sudah diklik, maka akan muncul tampilan seperti di bawah ini yang menandakan pengisian formulir telah berhasil dilakukan.

**ISI FORMULIR**

---

Pendaftaran sukses! Terima kasih telah mendaftar sebagai calon mahasiswa Politeknik Manufaktur Astra. Berikut adalah nomor pendaftaran Anda:

**181900002**

Silahkan masuk ke menu REGISTRASI -> LIHAT FORMULIR untuk melihat data formulir Anda.  
Anda dapat mengubah data formulir Anda sampai 3 hari sebelum tanggal batas akhir pendaftaran.  
Anda dapat langsung mencetak kartu ujian (wajib) pada menu REGISTRASI -> CETAK KARTU UJIAN.

5. Langkah terakhir adalah mencetak kartu ujian. Kartu ujian dapat diakses pada menu **REGISTRASI** dan sub menu **CETAK KARTU UJIAN**.

**BERANDA    INFORMASI    PANDUAN    JADWAL SELEKSI    PERSYARATAN    REGISTRASI    PROFIL    FAQ**

**ISI FORMULIR**

---

Pendaftaran sukses! Terima kasih telah mendaftar sebagai calon mahasiswa Politeknik Manufaktur Astra. Berikut adalah nomor pendaftaran Anda:

**181900002**

pendaftaran Anda:

**ISI FORMULIR**  
**LIHAT FORMULIR**  
**LIHAT JADWAL TES**  
**LIHAT KELULUSAN**  
**CETAK KARTU UJIAN** ←

6. Klik pada tombol **CETAK KARTU UJIAN** maka akan tampil kartu ujian yang siap di cetak. Kartu ujian wajib dibawa saat melakukan berbagai tahapan seleksi.

**CETAK KARTU UJIAN**

---

STATUS PEMBAYARAN							
NOMOR PENDAFTARAN	PROGRAM PENDAFTARAN	PROGRAM STUDI 1	PROGRAM STUDI 2	TANGGAL DAFTAR	BIAYA PENDAFTARAN	TANGGAL BAYAR	STATUS BAYAR
181900002	BEASISWA	P4	P4	27 Oct 2017	Rp.0	-	LUNAS

[Cetak Kartu Ujian](#)

7. Pendaftaran selesai dan tunggu informasi lebih lanjut mengenai pengumuman dan jadwal seleksi di bagian menu **INFORMASI** sub menu **PENGUMUMAN PMB**.